


キー・セレクトスイッチ SBIU/SBPU型 モデルチェンジのお知らせ

このたびキー・セレクトスイッチSBIU/SBPU型の新モデルが完成しました。つきましては2012年(平成24年)10月1日以降の受注分から、キー・セレクトスイッチSBIU/SBPU型をモデルチェンジすることになりましたので、お知らせ致します。

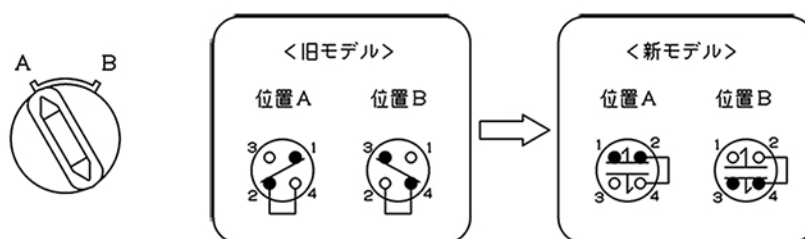
(1) 特長

- 1) 切替え時のロック感を明瞭にし、接点の動作を更に向上させました。
- 2) 材質を変更し、更に耐衝撃性を向上させました。
- 3) 導通条件を向上させるため、表面が網目状の接点を採用しました。
定格はAC250V 3Aで変更ありません。
- 4) SBIU型は全閉形にして異物の侵入を防ぐようにしました。
(全閉形：直径1.0mmを超える固形物の先端が内部に侵入しない。)
- 5) SBIU型は、切替え時の接点の動きが外部から目視できるようになりました。
- 6) 操作キーの抜き差し位置は、お客様のご要望に合わせて対応可能です。
詳しくは「(4)特殊品キースイッチについて」をご参照ください。



(2) モデルチェンジに伴うご注意



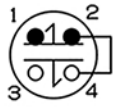


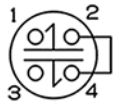


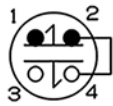

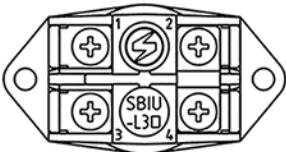
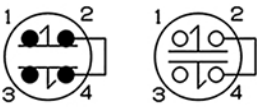
- 1) 新モデルキー・セレクトスイッチの販売にあたり、旧モデルキー・セレクトスイッチは廃番となります。
- 2) 新モデルと旧モデルは取付け互換性があります。ただし、2ノッチ用キー・セレクトスイッチは、端子番号および端子の位置が異なります。



(3) 標準品の外観および接点構成

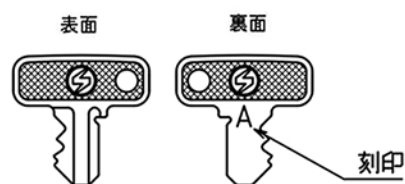
1) <表 1>はSBIU型を示します。SBPU型は外観が異なりますが、端子側配列・接点構成は同じです。

<表 1>

キースイッチ 型式 SBIU-KS2		
外 観	端子側配列	接点構成
		
キースイッチ 型式 SBIU-KS4		
外 観	端子側配列	接点構成
		
セレクトスイッチ 型式 SBIU-L2		
外 観	端子側配列	接点構成
		
セレクトスイッチ 型式 SBIU-L3, L3B		
外 観	端子側配列	接点構成
		 SBIU-L3 SBIU-L3B

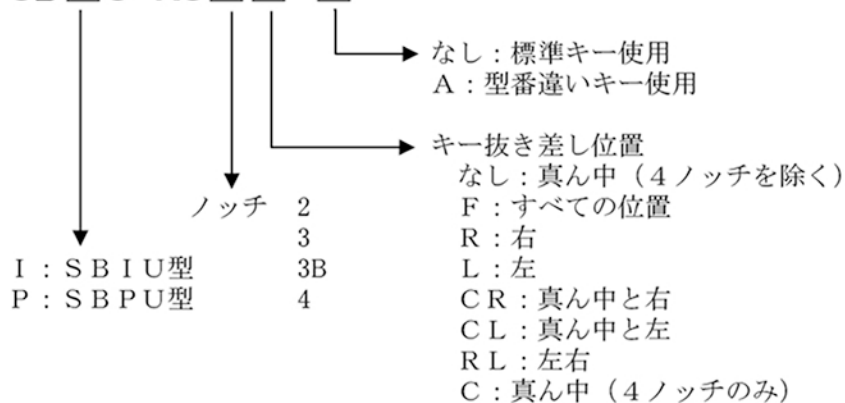
(4) 特殊品キースイッチについて

- 1) 本モデルより、下記の対応が可能となりました。
 - ① お客様のご要望に応じたキーの抜き差し位置の選択
 - ② 型番違いキー(1種類のみ)の製作
- 2) 特殊品キースイッチは、受注生産品となります。
- 3) キーの抜き差し位置については次頁<表 2>をご参照の上、型式を決定してください。
- 4) 型番違いキーは識別のため、裏面に刻印を打っています。(右図参照)



5) 特殊品キースイッチの型式表示方法は、下記の通りです。

SB□U-KS□□-□



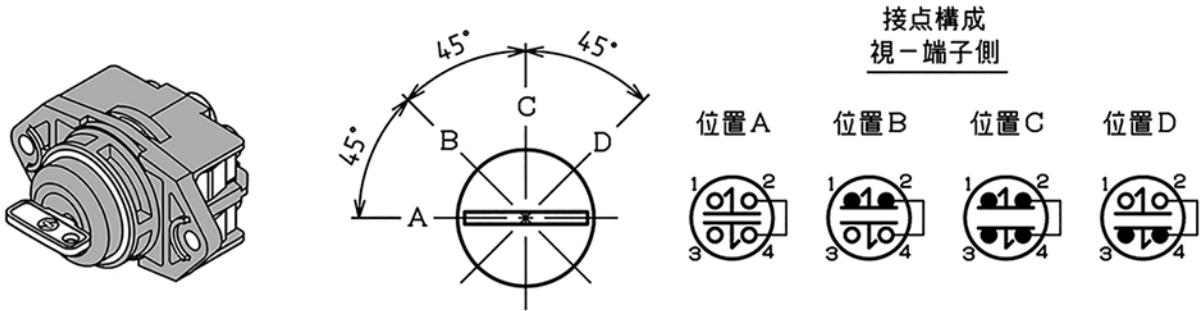
<表2>

No.	型式	ノッチ	キー抜き差し位置 (正面視点)	外観 (SBIU型)	備考
1	SBIU/SBPU - KS2F	2			接点構成はL2と同じ
2	" - KS2R				"
3	SBIU/SBPU - KS3	3			接点構成はL3と同じ
4	" - KS3F				"
5	" - KS3R				"
6	" - KS3L				"
7	" - KS3CR				"
8	" - KS3CL				"
9	" - KS3RL				"
10	SBIU/SBPU - KS3B	3B			接点構成はL3Bと同じ
11	" - KS3BF				"
12	" - KS3BR				"
13	" - KS3BL				"
14	" - KS3BCR				"
15	" - KS3BCL				"
16	" - KS3BRL				"
17	SBIU/SBPU - KS4F	4			接点構成はKS4と同じ
18	" - KS4R				"
19	" - KS4L				"
20	" - KS4C				"
21	" - KS4CR				"
22	" - KS4CL				"
23	" - KS4RL				"

* 操作キーは2枚付属しています。

(5) 特殊4ノッチセレクトスイッチについて

- 1) 型式 SBIU/SBPU-L4
- 2) 本製品は特殊品のため、受注生産となります。
- 3) 本製品はキースイッチ型式 SBIU/SBPU-KS4の操作キーを、抜けなくしたものです。
- 4) キースイッチとの外観上の識別を図るため、本体を黒一色にしています。
- 5) 操作部のツマミはキースイッチと同じものになります。ご了承願います。



※ ご不明な点がございましたら弊社営業部までお問い合わせください。

2012年 9月 初版
 2012年12月 改訂1
 2020年 6月 改訂2